

JYTYN JÄSENTUTKIMUS 2012

Keskeiset tulokset

JYTYN JÄSENTUTKIMUKSEN TAUSTOJA

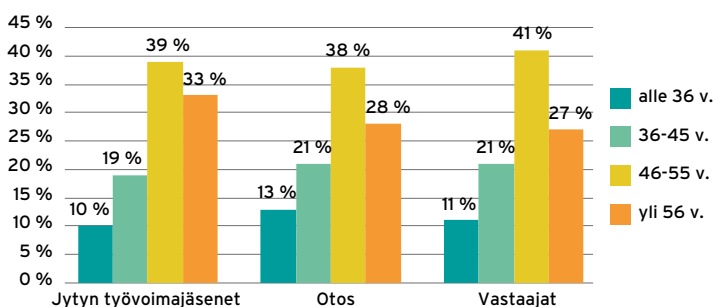
Jyty tekee joka liittokokousvuosi laajan jäsentutkimuksen, jossa selvitetään jäsenistön rakennetta, näkemyksiä työelämästä sekä mielipiteitä liiton toiminnasta. Tässä yhteenvedossa esitetään keskeisimmät tulokset. Laajempi kooste kyselytuloksista löytyy internet-sivuiltamme.

- Kyselyajankohta oli toukokuu 2012. Sähköpostikysely lähetettiin kaikille jäsenille, joiden sähköpostiosoitteet olivat jäsenrekisterissä. Kysely toteutettiin suomeksi ja ruotsiksi.
- Kokonaisotos oli 29 142. Vastauksia kyselyyn saapui 12 412 ja vastausaste oli 43 %.
- Kyselyyn vastanneiden ikäjakauma noudatti hyvin Jyтын työvoimajäsenten ikäjakaamaa.

TAUSTATIETOJA VASTAAJISTA

	Vuosi 2012		Vuosi 2008	
	Lkm	%	Lkm/%	
Kaikki	12412		6244	
otos	29142		16 801	
vastausprosentti	43 %		37 %	
Sukupuoli				
Naiset	11062	90 %	89 %	
Miehet	1257	10 %	11 %	
Kieli				
suomenkieliset vastaajat	12011	97 %	97 %	
ruotsinkieliset vastaajat	401	3 %	3 %	
Ikä				
alle 26 vuotta	261	2 %		
27-35 vuotta	1037	8 %	12 %	
36-45 vuotta	2563	21 %	29 %	
46-55 vuotta	5116	41 %	38 %	
yli 56 vuotta	3369	27 %	20 %	
Jäsenyyensaika				
alle vuoden	642	5 %	7 %	
1-5 vuotta	2301	19 %	22 %	
6-10 vuotta	1829	15 %	13 %	
11-15 vuotta	1534	12 %	10 %	
16-20 vuotta	1255	10 %	15 %	
yli 20 vuotta	4812	39 %	33 %	

VASTAAJIEN JA JYTYN TYÖVOIMAJÄSENTEN IKÄRAKENNE



TYÖLLISYYSTILANNE

	Vuosi 2012		Vuosi 2008	
	Lkm	%	Lkm	%
kokopäivätyö	10511	85 %	81 %	
osa-aikatyö	521	4 %	5 %	
osa-aikaeläke	351	3 %	3 %	
äitiys-, isyys- tai vanhempainvapaa	115	1 %	1 %	
hoitovapaa	70	1 %	1 %	
sairausloma	117	1 %	1 %	
lomautettuna	8	0,1 %	*	
työtön	493	4 %	6 %	
opintovapaalla	65	1 %	1 %	
virkasvapaalla tai työlomalla omasta pyynnöstä	9	0,1 %	*	
vuorotteluvapaalla	81	1 %	1 %	
työelämän ulkopuolella muusta syystä	71	1 %	1 %	

PALVELUSSUHDE JA TYÖNANTAJA

	Vuosi 2012		Vuosi 2008	
	Lkm	%	Lkm	%
Palvelussuhteesi?				
virkasuhde	2781	25 %	28 %	
työsopimussuhde	8362	75 %	72 %	
Onko palvelussuhteesi...?				
vakinainen	10009	90 %	80 %	
määräaikainen	1163	10 %	20 %	
Onko nykyinen työnantajasi...?				
kunta	6441	58 %	60 %	
kuntayhtymä	2484	22 %	17 %	
seurakunta tai muu kirkollisyhteisö	315	3 %	3 %	
kunnan omistama osakeyhtiö	472	4 %	4 %	
säätiö, urheiluseura, järjestö tms.	504	5 %	6 %	
muu yksityinen työnantaja	875	8 %	10 %	
Organisaation koko, jossa työskentelet:				
alle 30 työntekijää	2607	24 %	*	
30-99 työntekijää	2489	23 %	*	
100-249 työntekijää	1438	13 %	*	
250-499 työntekijää	1222	11 %	*	
yli 500 työntekijää	3279	30 %	*	

* Uusi tieto, ei ole kysytty vuonna 2008.

** Pyöristyksistä johtuen taulukoissa esitetyt prosenttiluvut eivät välttämättä päädy yhteenlaskettuna 100 prosenttiin.

VASTAAJIEN YLEISIMMÄT AMMATTINIMIKKEET TOP 20

Toimistosihtööri
 Osastonsihtööri
 Ohjaaja
 Kirjastovirkailija
 Palkkasihtööri
 Sihtööri
 Palvelusihtööri
 Koulusihtööri
 Lähihoitaja
 Kanslisti
 Lastenhoitaja
 Maatalouslomittaja
 Taloussihtööri
 Kirjanpitäjä
 Opintosihtööri
 Hallintosihtööri
 Välinehuoltaja
 Laskentasihtööri
 Toimistonhoitaja
 Koulunkäyntiavustaja

VIISI TÄRKEIMMÄKSI KOETTUA SYYTÄ KUULUA JYTYYN (N=12399)

(mahdollista valita kolme tärkeintä syytä)

	2012	
	Lkm	%
Ansiosidonnainen työttömyysturva	7374	60 %
Jäsenyys antaa yleisesti ottaen turvaa elämään	4746	38 %
Järjestäytymällä voidaan tehokkaasti ajaa palkka- ja muita työehtoja	4438	36 %
Saan liitolta tarvittaessa työsuhdeneuvontaa ja oikeusapua	3786	31 %
Muut jäsenedut (vakuutukset, lomamökit)	2263	18 %

ONKO SINULLA TÄLLÄ HETKELLÄ JYTYN LUOTTAMUSTEHTÄVIÄ TYÖPAIKALLASI, YHDISTYKSESSÄSI, LIITTO- TAI KESKUSJÄRJESTÖ-TASOLLA? (N=12323)

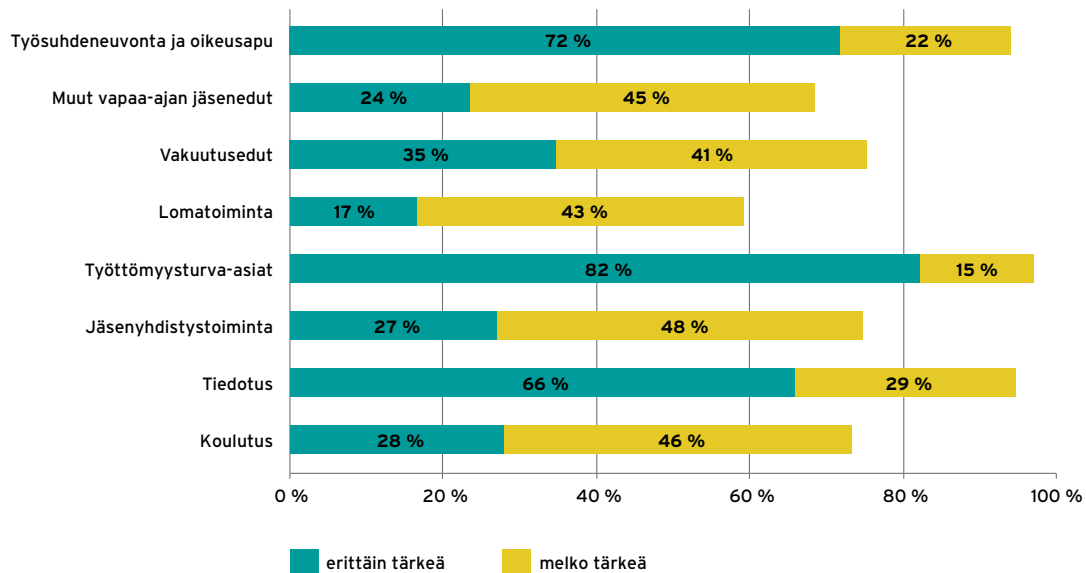
	2012		
	Lkm	%	
Kyllä	2384	19 %	• Luottamustehtävissä toimivien osuus oli sitä suurempi mitä iäkkäämmästä vastaajaryhmästä oli kyse.
Ei	9937	81 %	• Alle 35-vuotiaista vastaajista luottamustehtävissä toimivia oli 17 % ja yli 56-vuotiaista vastaajista 25%.

MITEN PITKÄÄN OLET TOIMINUT LUOTTAMUSTEHTÄVISSÄ?

(nykyinen ja aikaisemmat)

	2012		2008	
	Lkm	%	Lkm	%
alle vuoden	162	7 %	162	6 %
1-5 vuotta	779	33 %	779	40 %
6-10 vuotta	542	23 %	542	23 %
11-15 vuotta	344	15 %	344	13 %
yli 15 vuotta	503	22 %	503	18 %

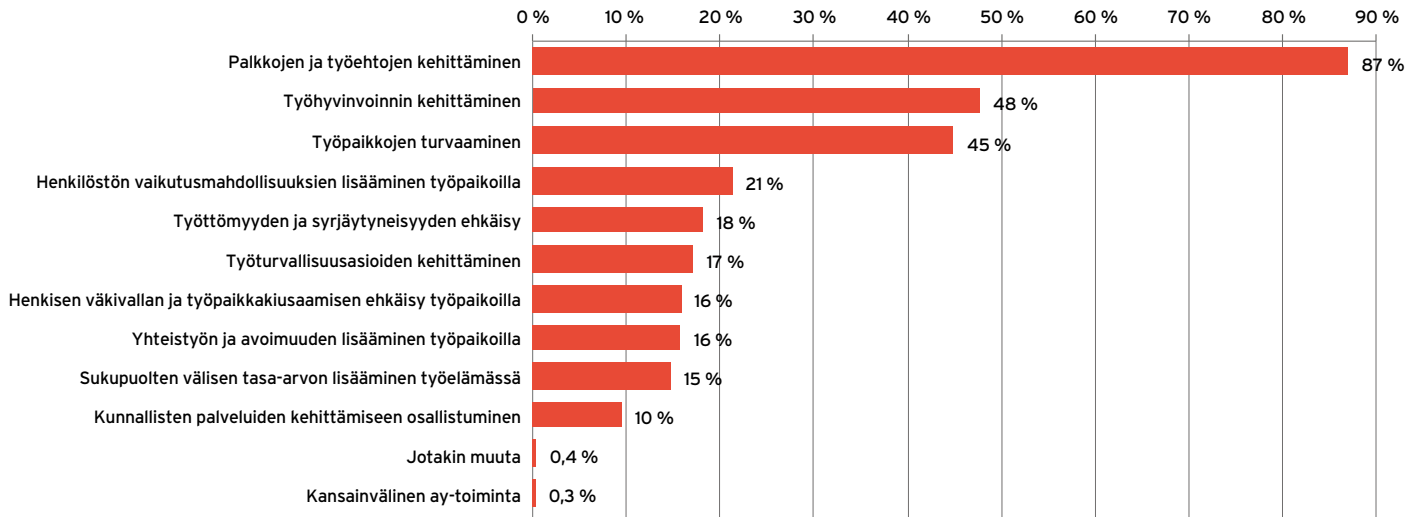
MITEN TÄRKEITÄ LIITTONME TOIMINNASSA TULISI SEURAAVIEN JÄSENPALVELUTEHTÄVIEN OLLA? (N=12370)



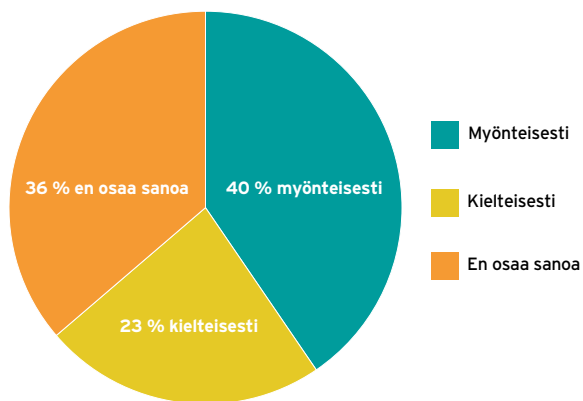
- Ikäryhmien välillä ei ollut eroja eri jäsenpalveluiden tärkeyden suhteen.
- Eri jäsenpalveluiden tärkeyttä kysyttäessä erittäin tai melko tärkeänä piti vastaajista lähes kaikki työttömyysturvaa (97 %), tiedotusta (95 %) sekä työsuhdeneuvontaa ja oikeusapua (94 %).
- Yleisimmin liittoon ollaan yhteydessä työsuhteeseen liittyvissä asioissa. Toiseksi eniten jäsenet ottavat yhteyttä jäsenetuihin liittyvissä kysymyksissä.
- Kyselyyn vastanneista jäsenistä 20 % oli ollut yhteydessä Jytyn puhelinpalveluun parin viimeisen vuoden aikana.
- Palvelun tasoa asiantuntevuuden osalta oli arvioinut erittäin hyväksi tai hyväksi 90 % puhelinpalveluun soittaneista.

MITKÄ ASIAT NÄET TÄRKEIMPINÄ AMMATTIYHDISTYSLIIKKEEN TOIMINNASSA? (N=12341)

(mahdollista valita kolme tärkeintä syytä)



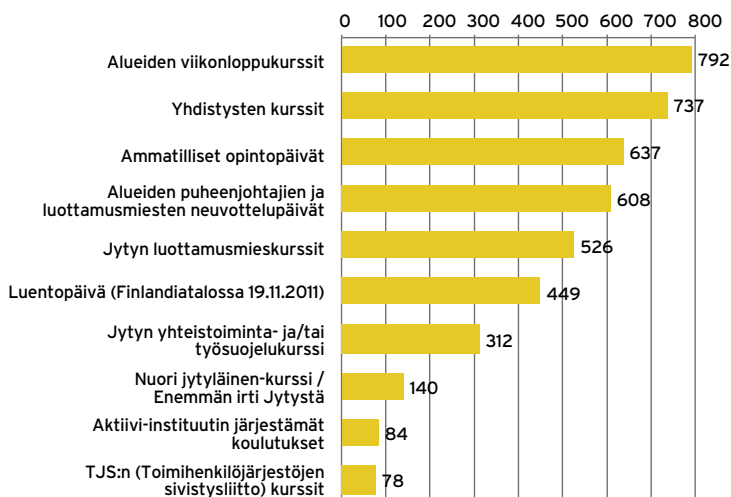
MITEN SUHTAUDUT TYÖTAISTELUN KÄYTTÖÖN PAINOSTUSKEINONA? (N=12346)



- Kaikissa ikäryhmissä lakkoon myönteisesti suhtautuvien joukko oli suurempi kuin kielteisesti suhtautuvien.
- Nuoremmissa ikäluokissa oli selvästi enemmän niitä, joilla ei ollut kantaa asiaan.

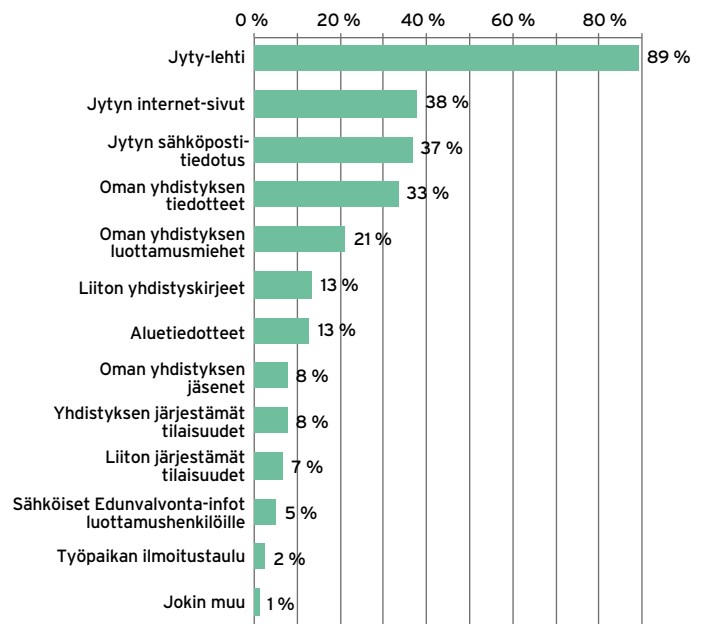
OLETKO OSALLISTUNUT JYTYN JÄSENENÄ JOLLEKIN SEURAAVISTA KURSSEISTA VIIMEISEN NELJÄN VUODEN AIKANA?

Vastaajista 2471 eli 20 % oli osallistunut Jytyn kursseille.

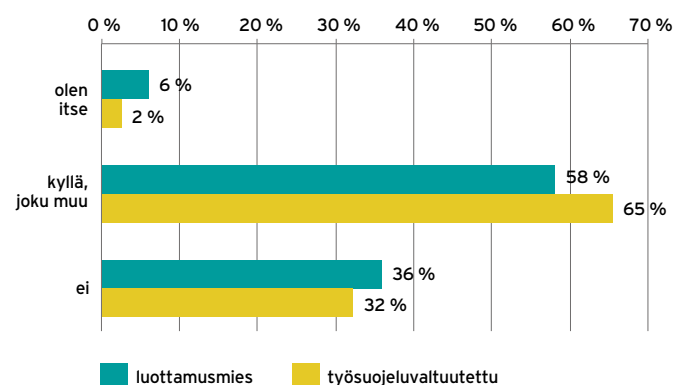


MITKÄ OVAT TÄRKEIMMÄT TIETOLÄHTEET, JOISTA SAAT TIETOA LIITOSTA JA AY-ASIOISTA? (N=12381)

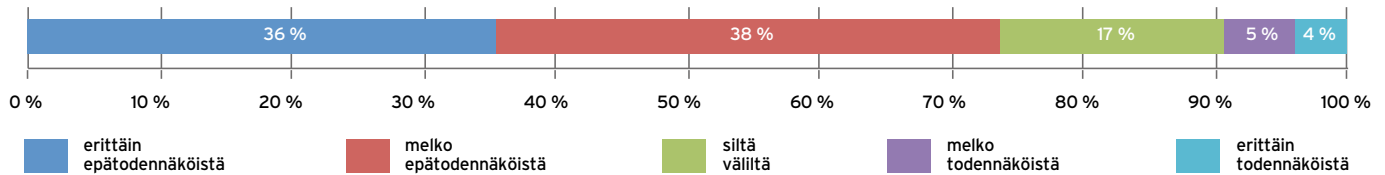
Valitse kolme tärkeintä.



ONKO TYÖPAIKALLASI SINUA EDUSTAVA LUOTTAMUSMIES TAI TYÖSUOJELU- VALTUUTETTU? (N=11034)

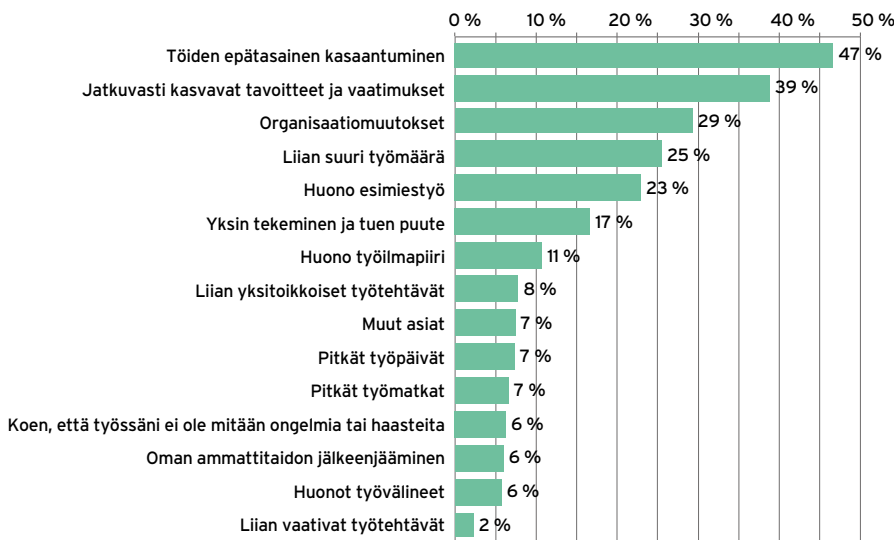


MITEN TODENNÄKÖISENÄ PIDÄT NYKYISESTÄ TYÖSTÄSI TYÖTTÖMÄKSI JOUTUMISTA SEURAAVAN VIIDEN VUODEN AIKANA? (N=11159)



Työttömäksi joutumista piti erittäin tai melko epätodennäköisenä 74 % (v. 2012), 82 % (v. 2008) ja 88 % (v. 2004) ja melko tai erittäin todennäköisenä 9 % (v. 2012), 18 % (v. 2008) ja 13 % (v. 2004).

MINKÄ TEKIJÖIDEN KOET OLEVAN ERITYISEN HAASTAVIA JA ONGELMALLISIA OMASSA TYÖSSÄSI? (N=11081) (Valitse 1-3 tekijää)



MIKÄ ILAHDUTTAA TYÖSSÄSI? (N=8225)

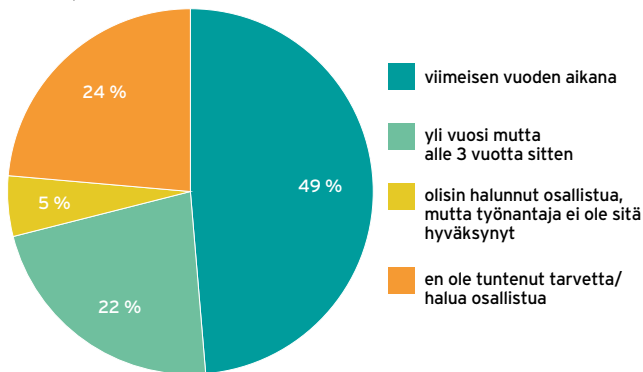
Vastaajia pyydettiin nimeämään asioita, jotka ilahduttavat heitä työssä. Vastauksia ryhmiteltiin aihepiiriin mukaan ja kymmenen eniten mainintoja saanutta asiaa oli:

TOP 10

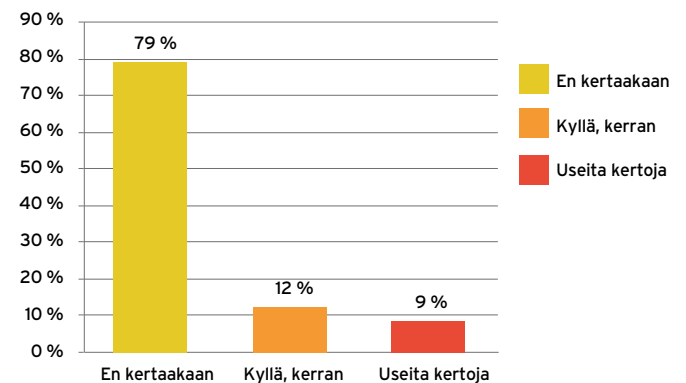
1. Työyhteisö (mukavat työkaverit ja reilut esimiehet)
2. Asiakkaat (tyytyväiset ja mukavat asiakkaat)
3. Työaika ja työajan joustot (joustava työaika, säännöllinen työaika, liukuva työaika)
4. Palautteen saaminen työstä (palaute esimieheltä, asiakailta, arvostus)
5. Työn luonne (monipuoliset työtehtävät, itsenäisyys, työtehtävien mielekkäisyys)
6. Ilmapiiri (hyvä, mukava, reilu, kannustava, rento ja avoin työilmapiiri)
7. Onnistumiset työssä
8. Lomat
9. Palkka (säännöllinen, kohtuullinen ja ajallaan maksettava palkka, tasapuolinen palkkaus)
10. Työn kohde (esim. lasten parissa työskentely)

OLETKO OSALLISTUNUT TYÖNANTAJASI LÄHETTÄMÄNÄ/KUSTANTAMANA AMMATILLISEEN KOULUTUKSEEN? (N=10519)

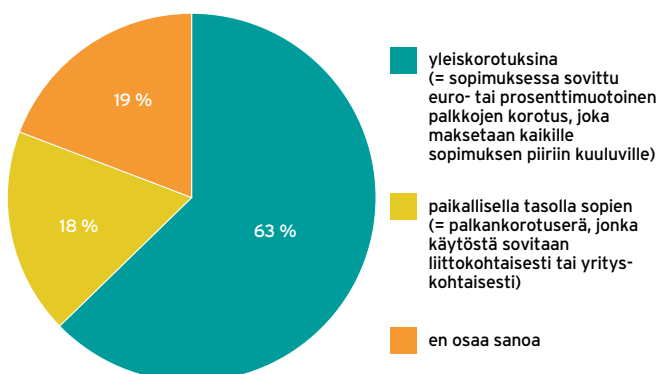
(kysymys koskee ajankohtaa tästä hetkestä 3 vuoden takaiseen aikaan)



OLETKO ITSE JOUTUNUT HENKISEN VÄKIVALLAN TAI TYÖPAIKKAKIUSAAMISEN KOHTEEKSI VIIMEISEN VUODEN AIKANA? (N=11104)



PALKANKOROTUKSET TULISI MIELESTÄNI JAKAA ENSISIJAJAISESTI...? (N=11116)



MILLAISENA NÄET JYTYN TULEVAISUUDEN TYÖMARKKINAJÄRJESTÖNÄ? (N=12297)

Arvioi tulevaisuutta 10 vuoden sisällä.

